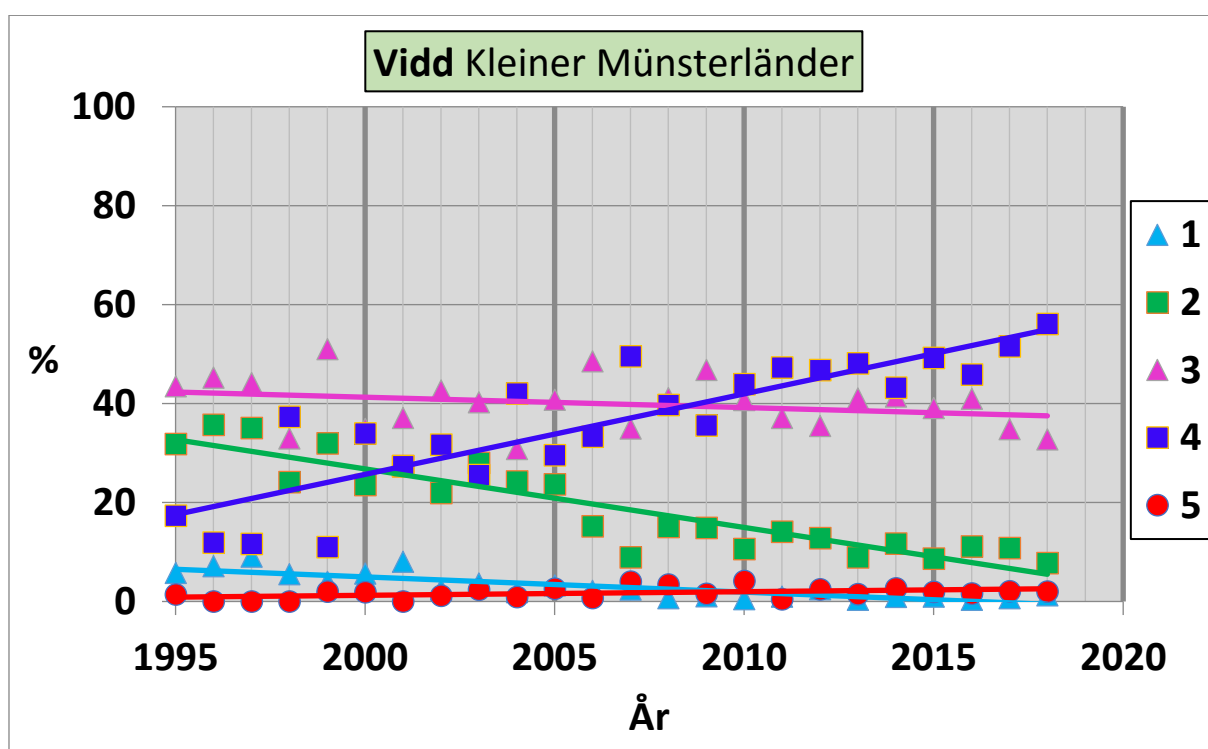
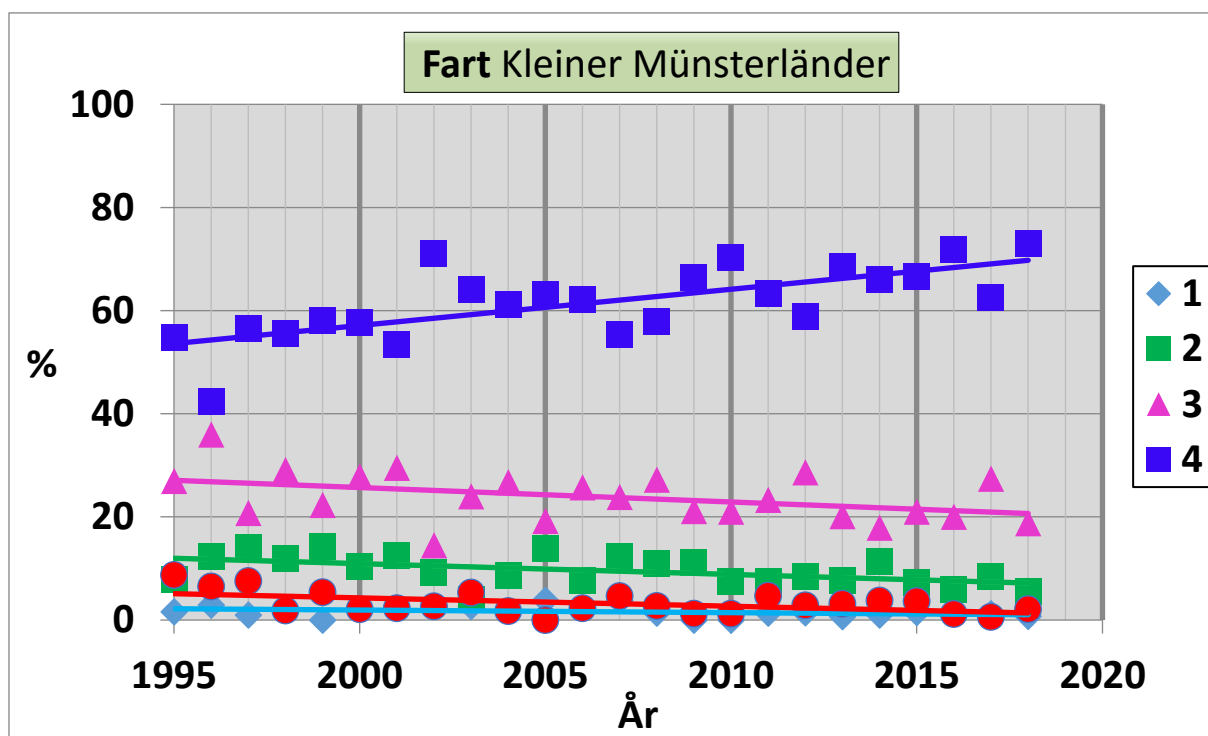


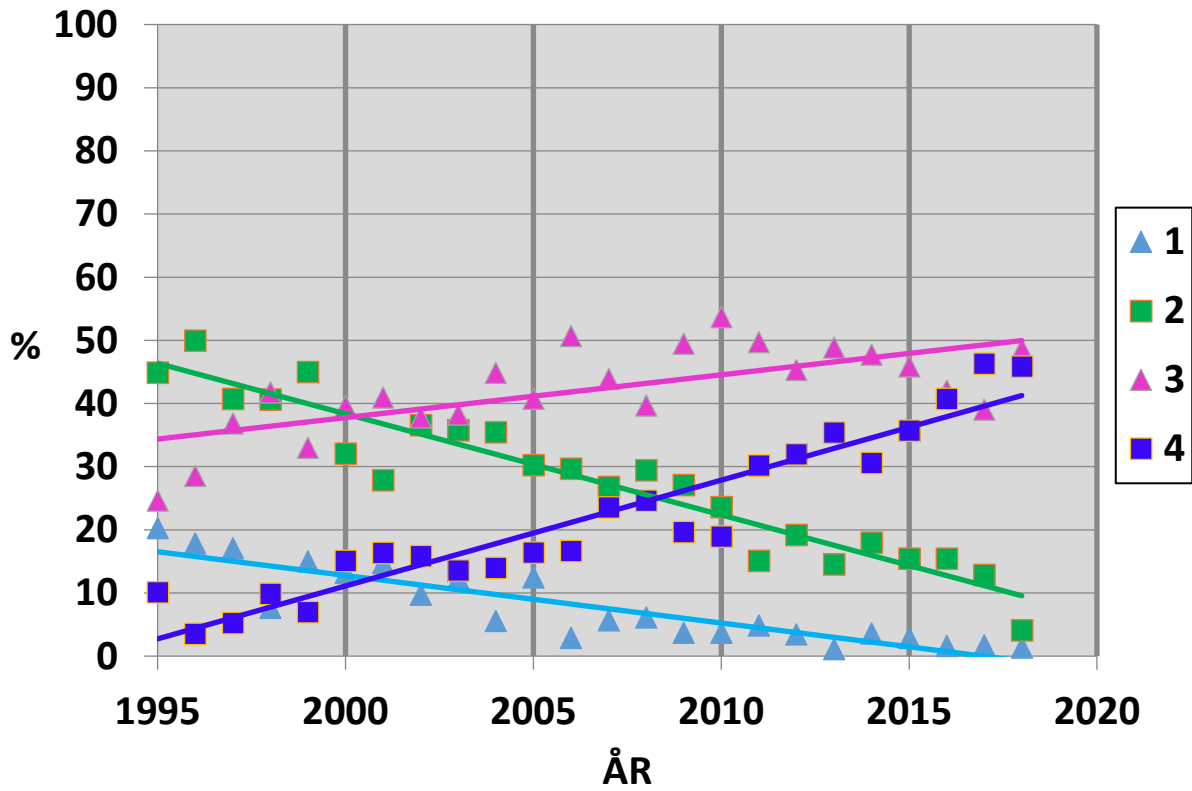
## Trender för några jaktprovsegenskaper hos Kleiner Münsterländer

Genomgående, för nedan visade resultat för jaktprovsegenskaper, är en genomsnittligt uppgående trend för kategori 4 (mörkblå) (visas av lutning på den anpassade trendlinjen). Detta även om man jämför andelen 4:or från år till år där värdena varierande kan ligga under och över trendlinjen. Det syns också att andelen av övriga kategorier minskar med tiden.

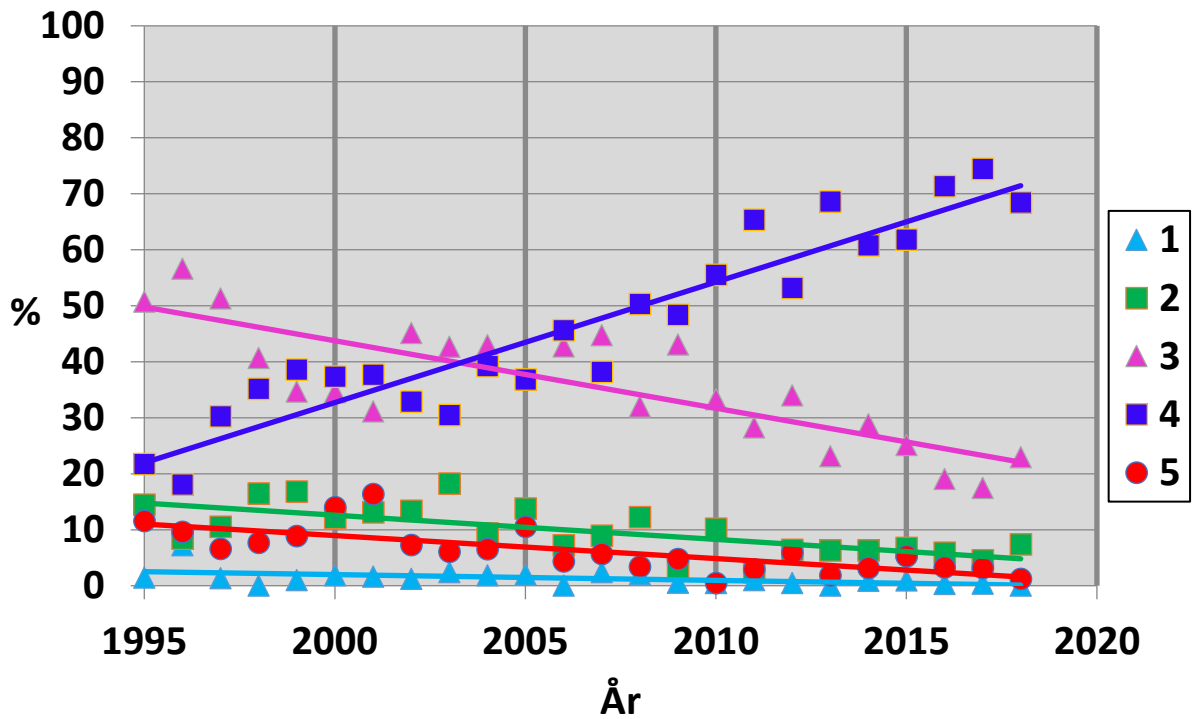
Det är värt att notera att andelen av kategorier 3 och 4 tillsammans, oftast har mer än 90 %.

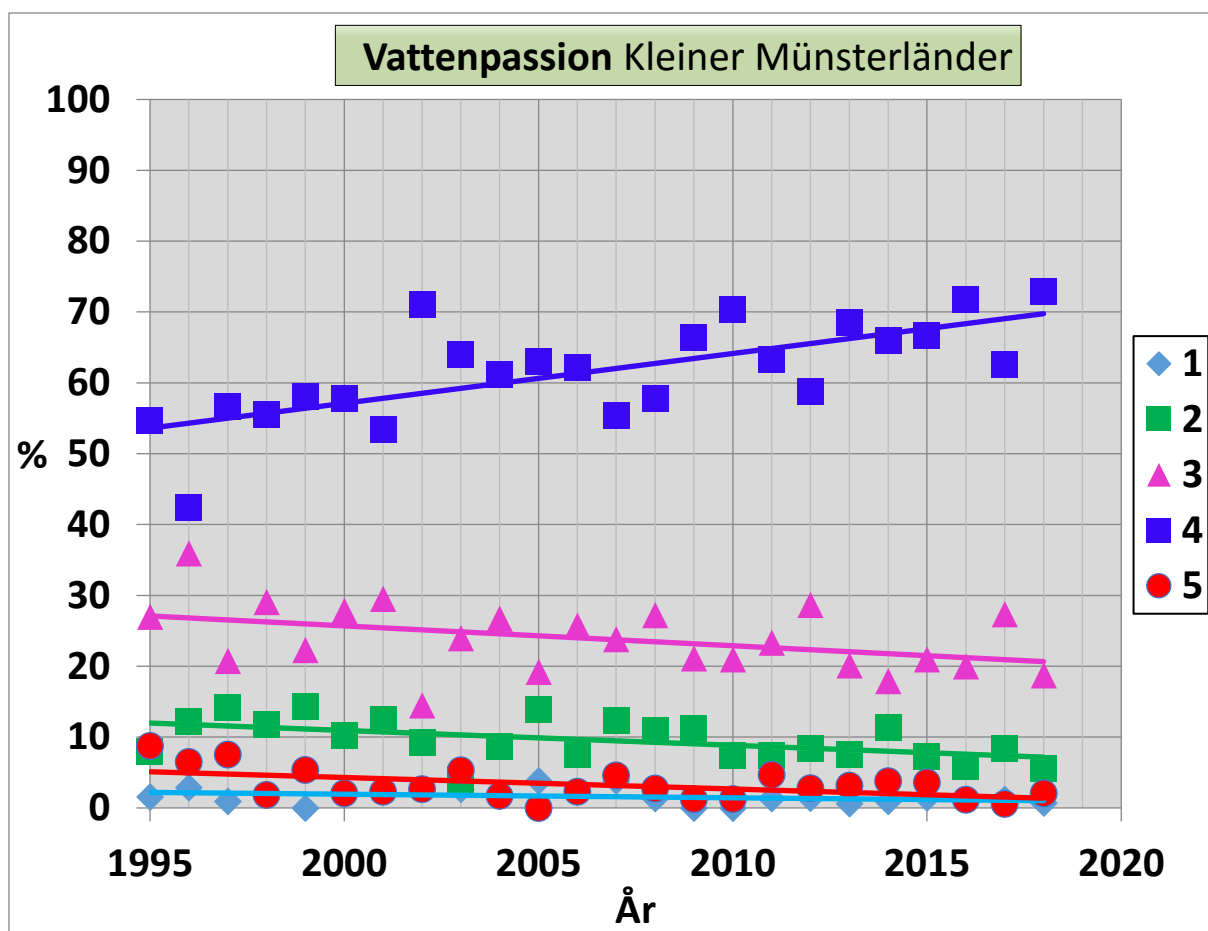


Reviering Kleiner Münsterländer



Följsamhet Kleiner Münsterländer





I Tabell 1 finns en sammanställning av resultat i siffror, till och med 2018, för några jaktprovsegenskaper hos de 4 största raserna i SVK.

**Tabell 1.** Procentandel 4:or på jaktprov 2018 för några egenskaper, där genomsnittlig förbättring per år visas inom parentes (lutningen på trendlinjerna i figurerna ovan).

	<b>Fart</b>	<b>Vidd</b>	<b>Reviering</b>	<b>Följsamhet</b>	<b>Vattenpassion</b>
<b>Korthårig Vorsteh</b>	81 % (0,9 %/år)	71 % (1,2 %/år)	51 % (1,5 %/år)	78 % (1,9 %/år)	73 % (0,6 %/år)
<b>Strävårig Vorsteh</b>	84 % (1,0 %/år)	76 % (1,2 %/år)	54 % (1,6 %/år)	74 % (1,9 %/år)	78 % (0,6 %/år)
<b>Kleiner Münsterländer</b>	70 % (0,7 %/år)	55 % (1,6 %/år)	41 % (1,7 %/år)	72 % (2,2 %/år)	69 % (0,7 %/år)
<b>Ungersk Vizsla, korthårig</b>	47 % (1,2 %/år)	35 % (0,9 %/år)	28 % (0,9 %/år)	79 % (1,8 %/år)	32 % (1,3 %/år)