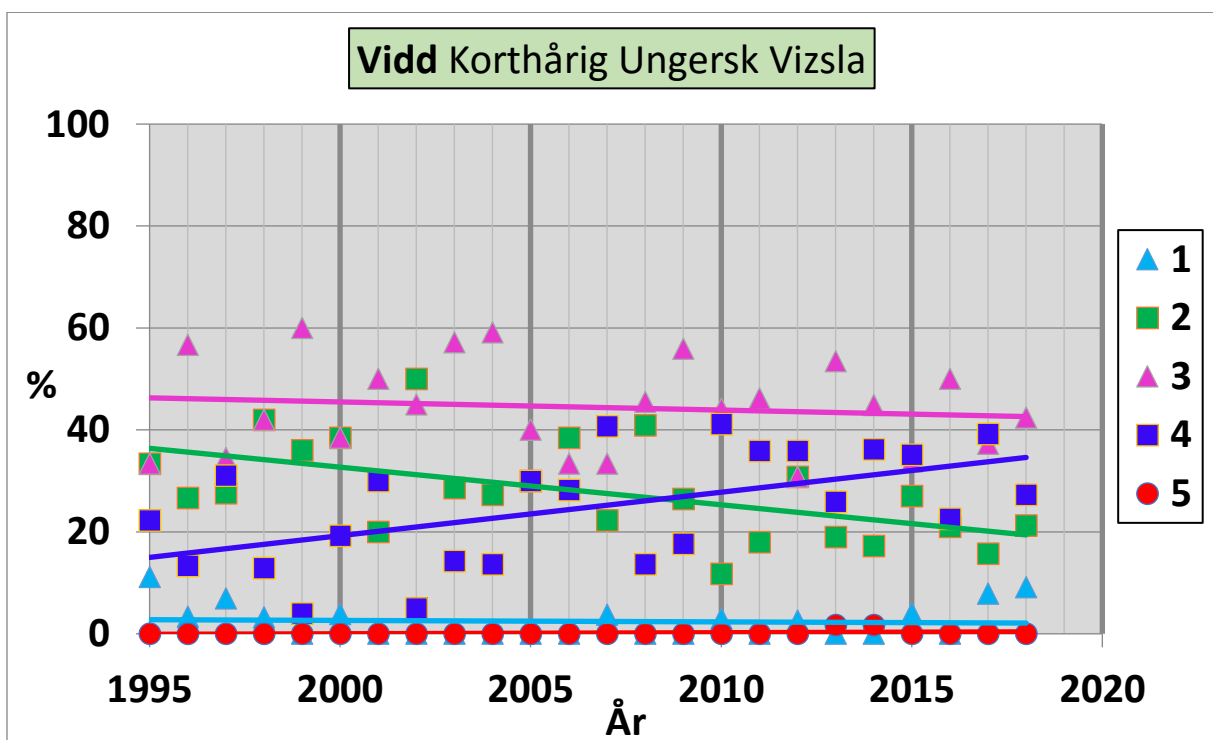
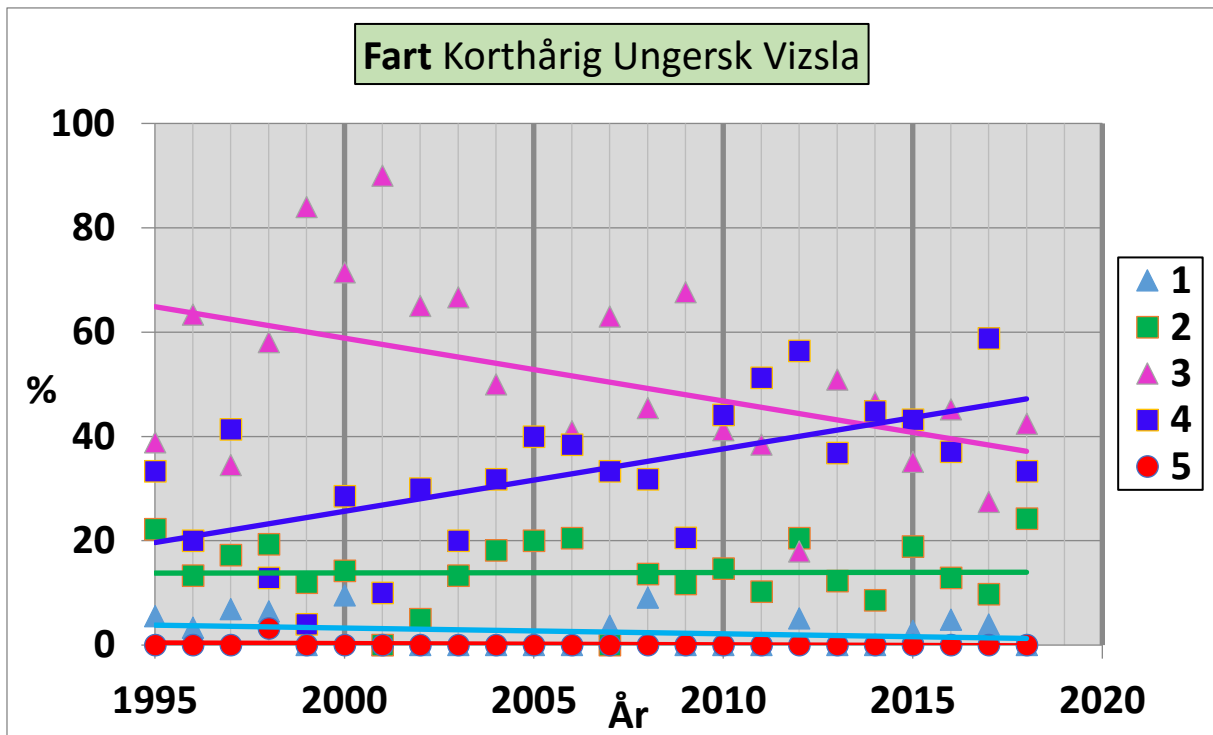


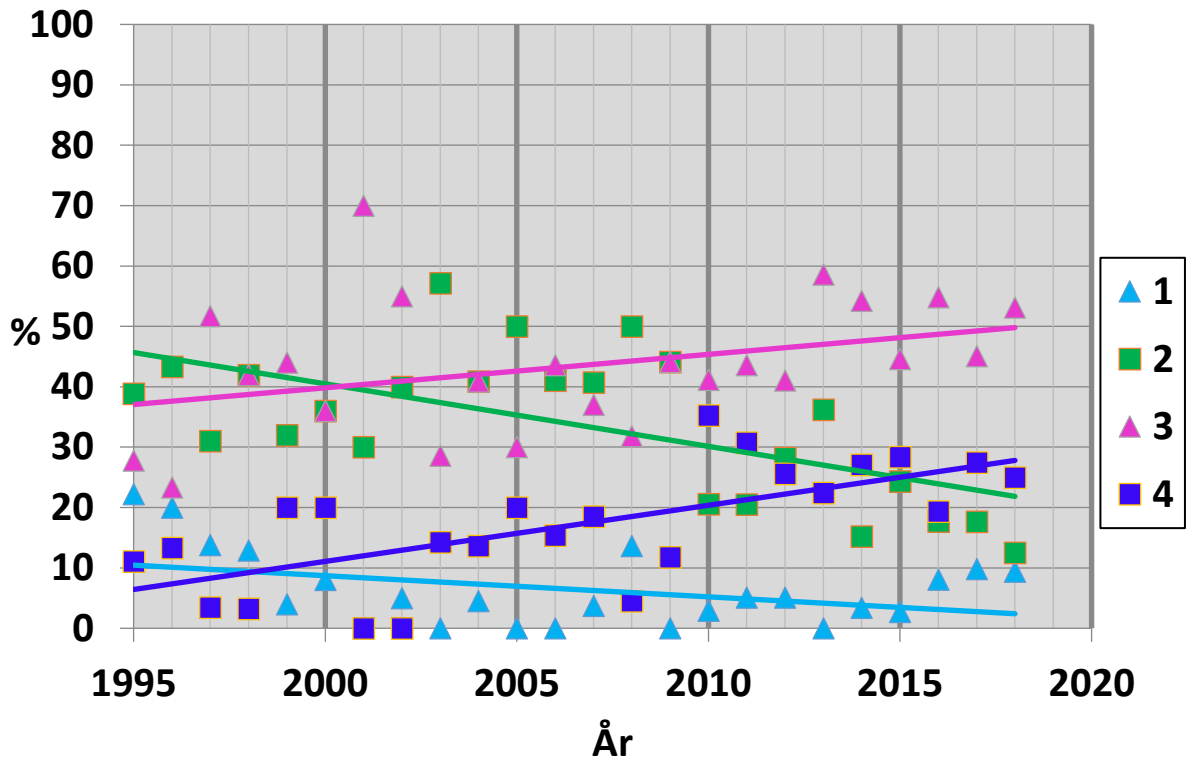
Trender för några jaktprovsegenskaper hos Korthårig Ungersk Vizsla

Genomgående, för nedan visade resultat för jaktprovsegenskaper, är en genomsnittligt uppgående trend för kategori 4 (mörkblå) (visas av lutning på den anpassade trendlinjen). Detta även om man jämför andelen 4:or från år till år där värdena varierande kan ligga under och över trendlinjen. Det syns också att andelen av övriga kategorier, i de flesta fall, minskar med tiden.

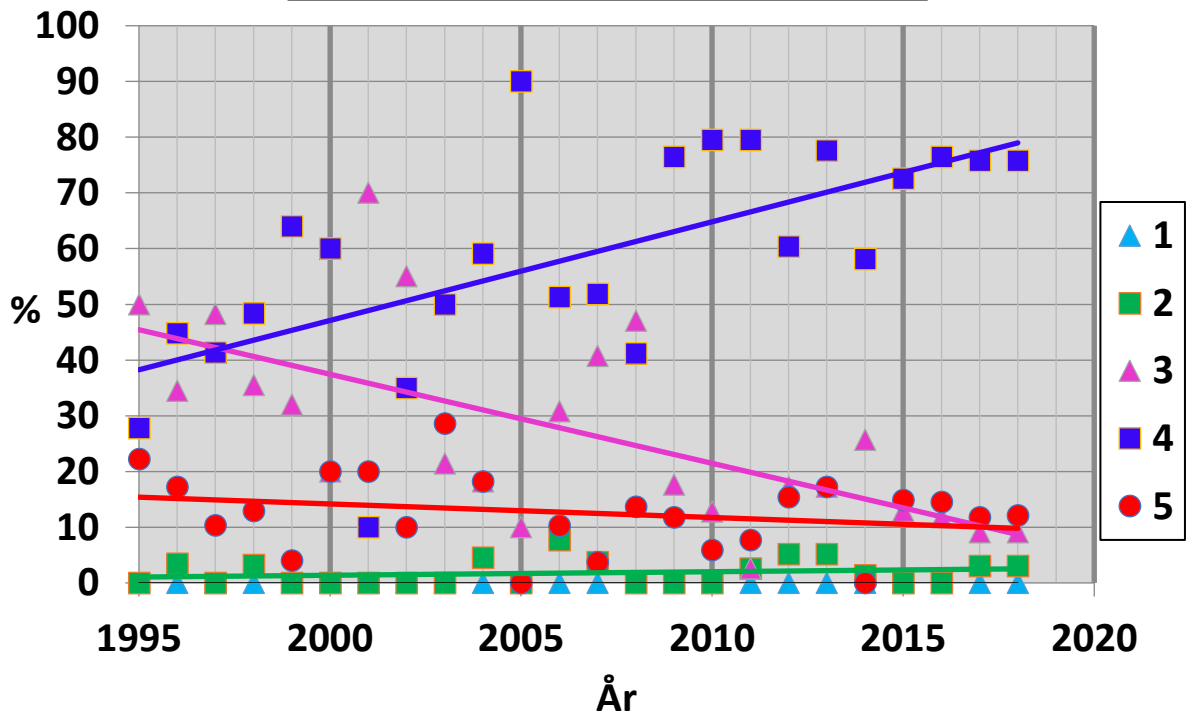
Det är värt att notera att andelen av kategorier 3 och 4 tillsammans, oftast har mer än 90 %.

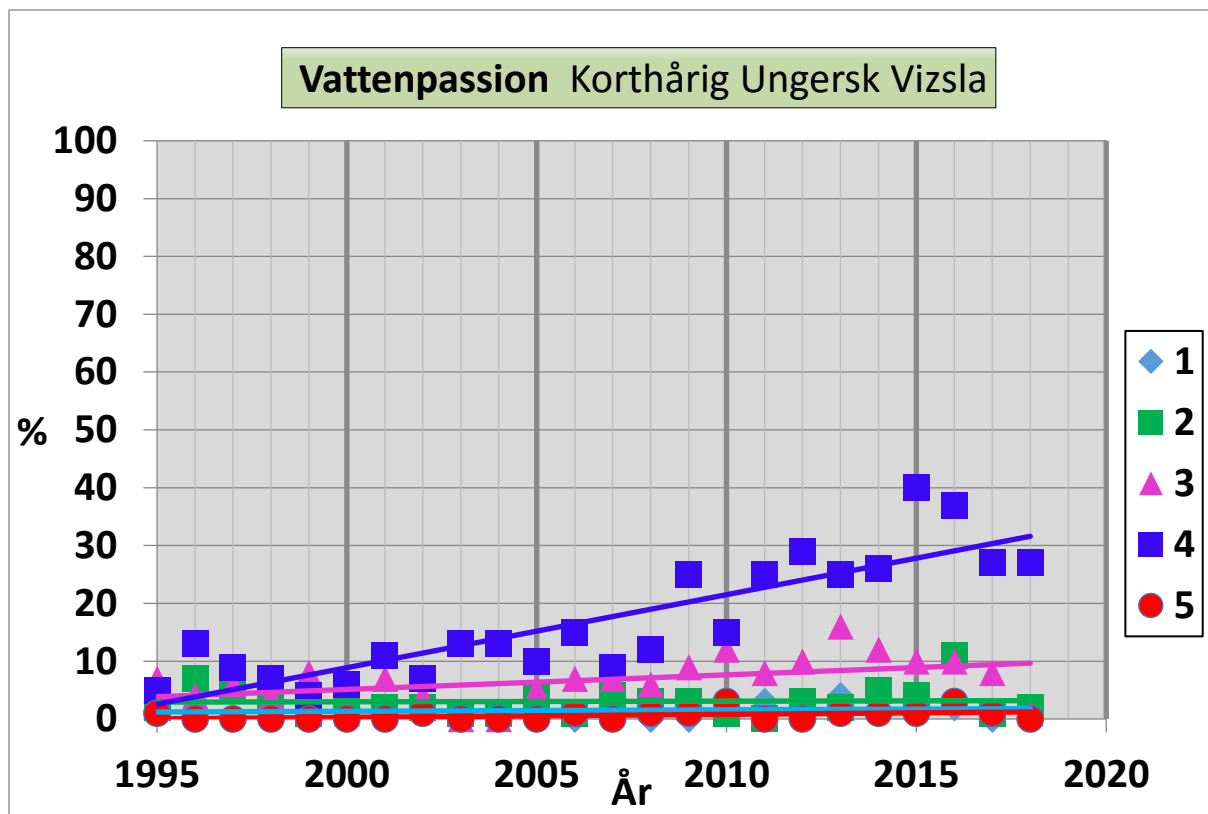


Reviering Korthårig Ungersk Vizsla



Följsamhet Korthårig Ungersk Vizsla





I Tabell 1 finns en sammanställning av resultat i siffror, till och med 2018, för några jaktprovsegenskaper hos de 4 största raserna i SVK.

Tabell 1. Procentandel 4:or på jaktprov 2018 för några egenskaper, där genomsnittlig förbättring per år visas inom parentes (lutningen på trendlinjerna i figurerna ovan).

	Fart	Vidd	Reviering	Följsamhet	Vattenpassion
Korthårig Vorsteh	81 % (0,9 %/år)	71 % (1,2 %/år)	51 % (1,5 %/år)	78 % (1,9 %/år)	73 % (0,6 %/år)
Strävårig Vorsteh	84 % (1,0 %/år)	76 % (1,2 %/år)	54 % (1,6 %/år)	74 % (1,9 %/år)	78 % (0,6 %/år)
Kleiner Münsterländer	70 % (0,7 %/år)	55 % (1,6 %/år)	41 % (1,7 %/år)	72 % (2,2 %/år)	69 % (0,7 %/år)
Ungersk Vizsla, korthårig	47 % (1,2 %/år)	35 % (0,9 %/år)	28 % (0,9 %/år)	79 % (1,8 %/år)	32 % (1,3 %/år)