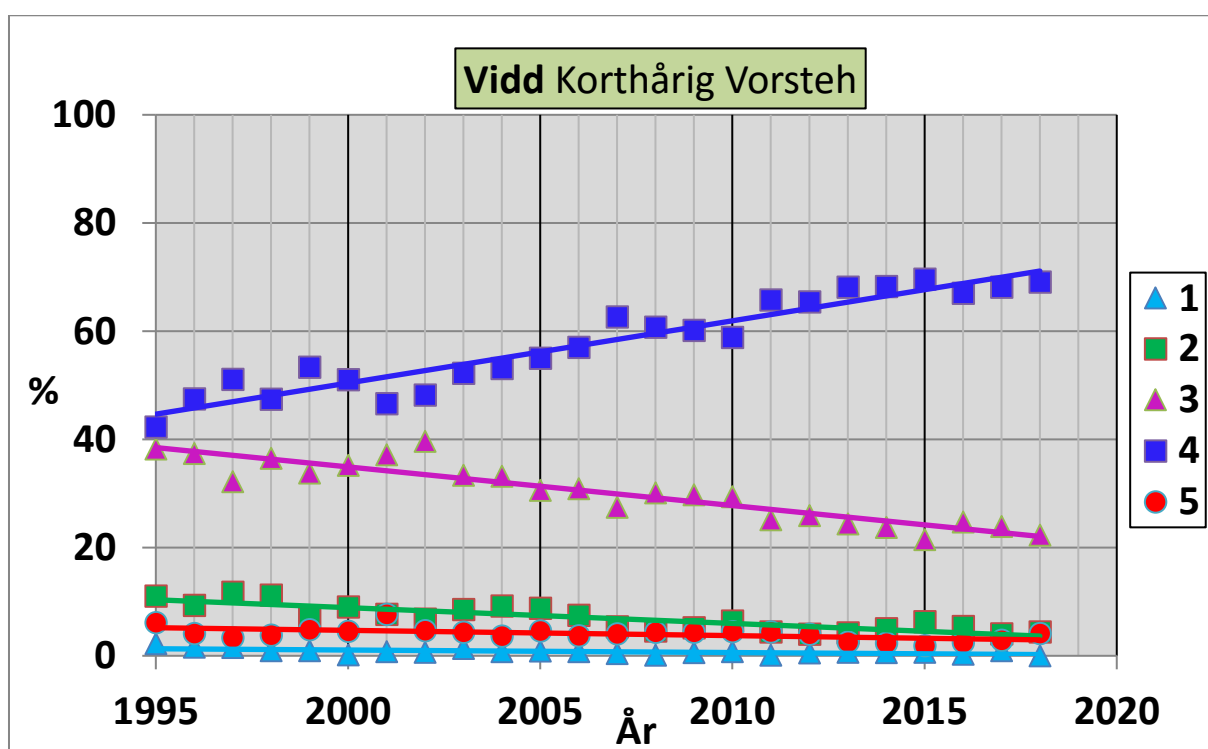
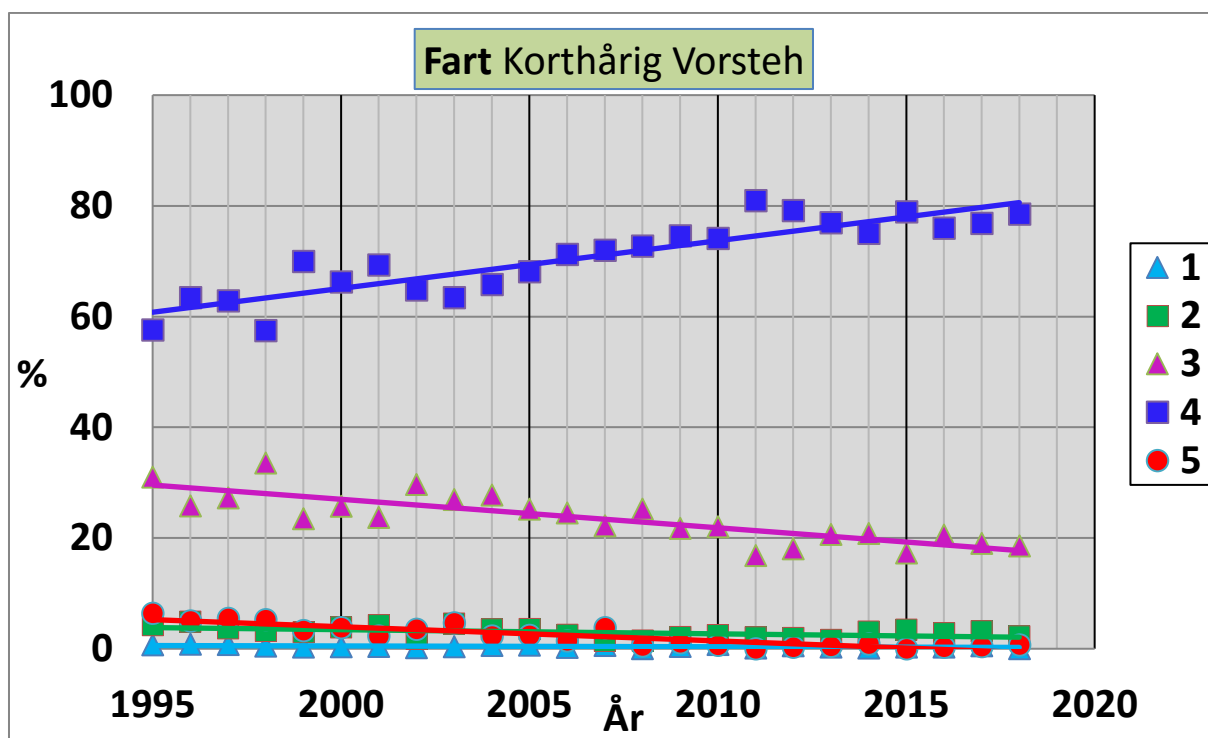
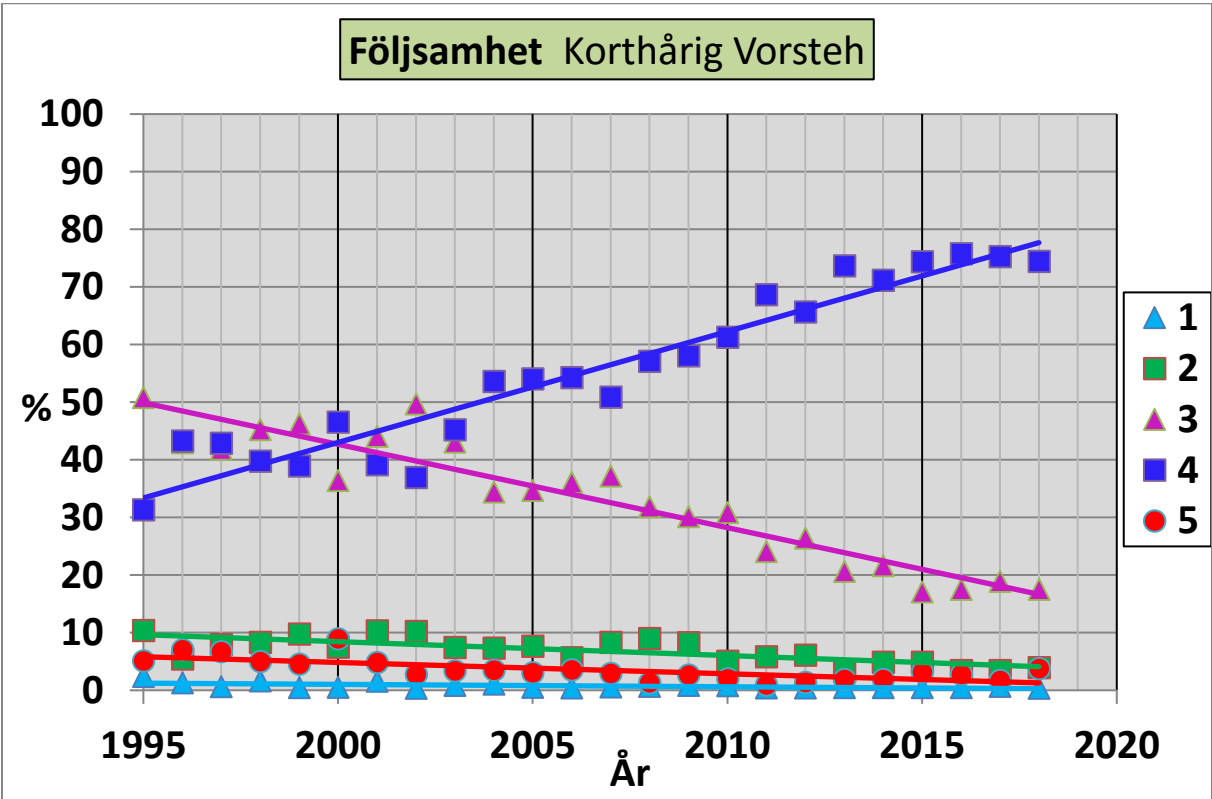
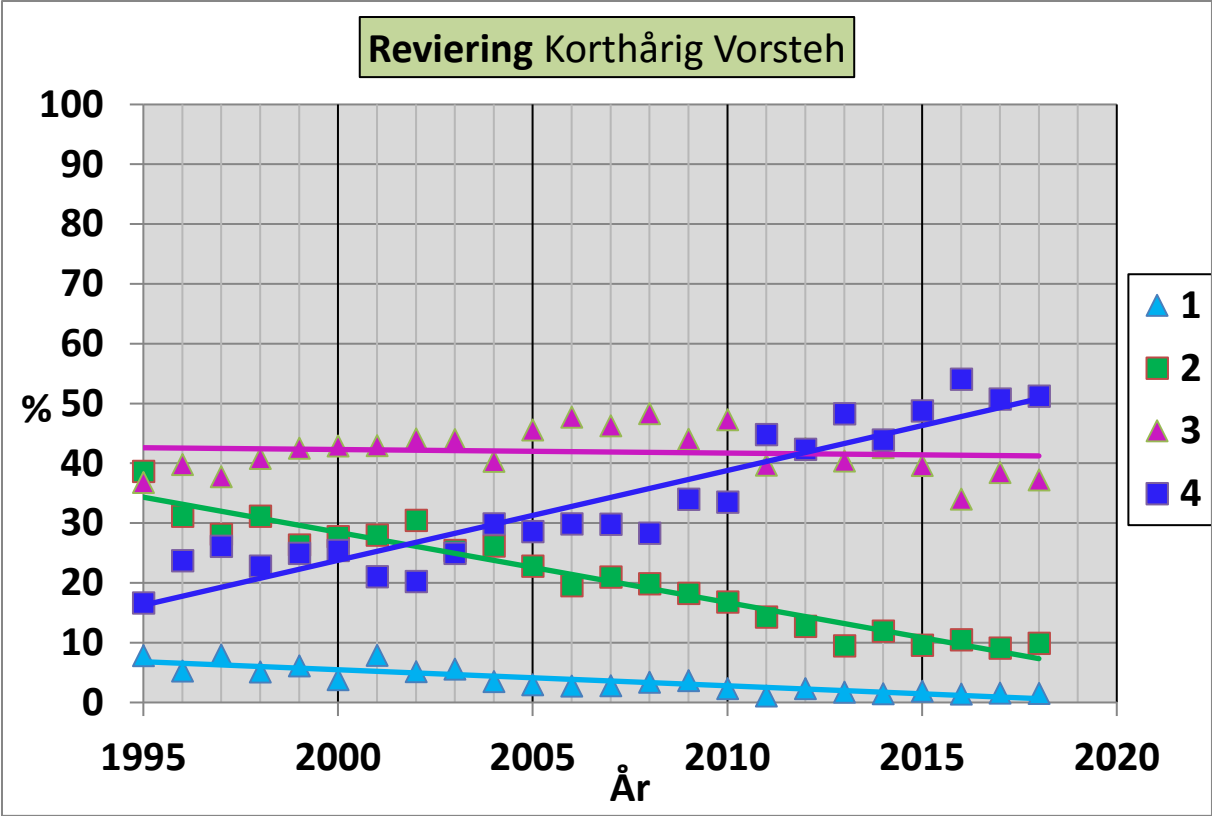


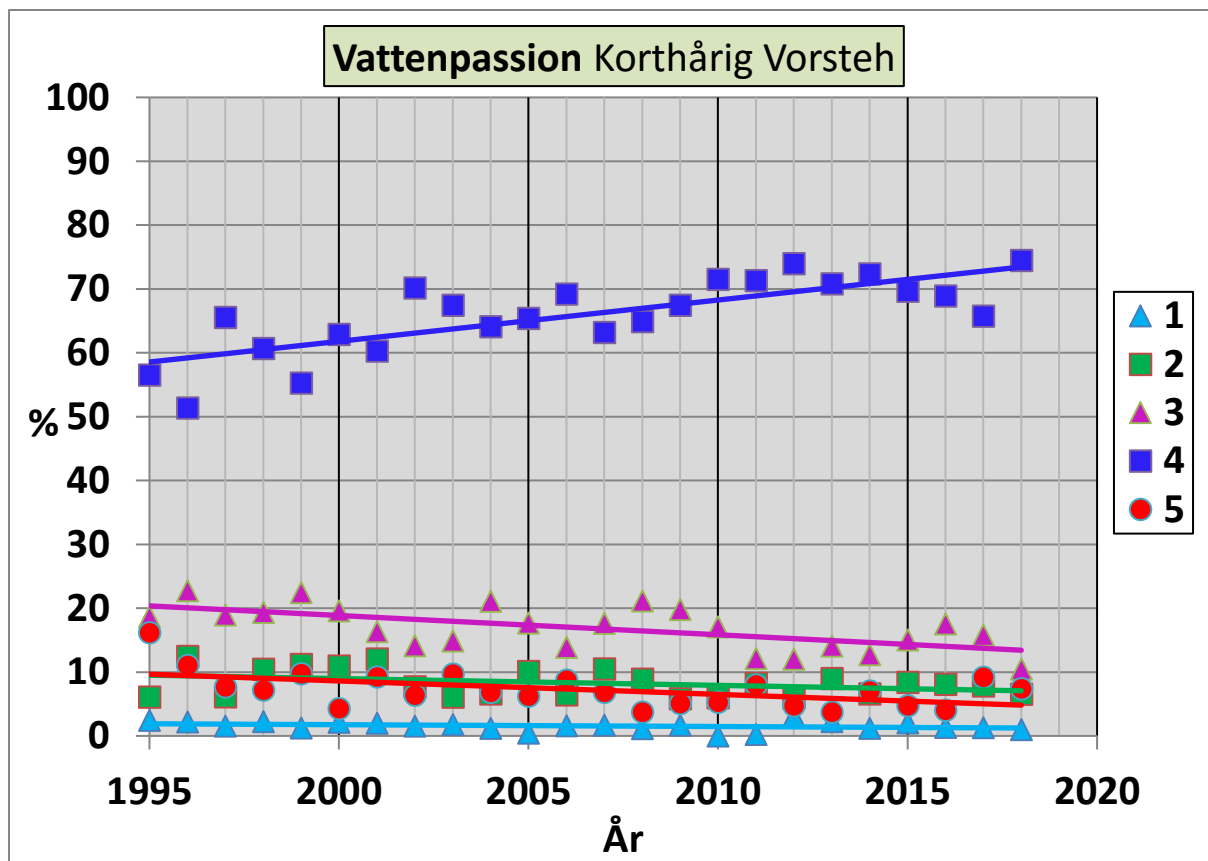
## Trender för några jaktprovsegenskaper hos Korthårig Vorsteh

Genomgående, för nedan visade resultat för jaktprovsegenskaper, är en genomsnittligt uppgående trend för kategori 4 (mörkblå) (visas av lutning på den anpassade trendlinjen). Detta även om man jämför andelen 4:or från år till år där värdena varierande kan ligga under och över trendlinjen. Det syns också att andelen av övriga kategorier minskar med tiden.

Det är värt att notera att andelen av kategorier 3 och 4 tillsammans, oftast har mer än 90 %.







I Tabell 1 finns en sammanställning av resultat i siffror, till och med 2018, för några jaktprovsegenskaper hos de 4 största raserna i SVK.

**Tabell 1.** Procentandel 4:or på jaktprov 2018 för några egenskaper, där genomsnittlig förbättring per år visas inom parentes (lutningen på trendlinjerna i figurerna ovan).

	Fart	Vidd	Reviering	Följsamhet	Vattenpassion
<b>Korthårig Vorsteh</b>	81 % (0,9 %/år)	71 % (1,2 %/år)	51 % (1,5 %/år)	78 % (1,9 %/år)	73 % (0,6 %/år)
<b>Strävårig Vorsteh</b>	84 % (1,0 %/år)	76 % (1,2 %/år)	54 % (1,6 %/år)	74 % (1,9 %/år)	78 % (0,6 %/år)
<b>Kleiner Münsterländer</b>	70 % (0,7 %/år)	55 % (1,6 %/år)	41 % (1,7 %/år)	72 % (2,2 %/år)	69 % (0,7 %/år)
<b>Ungersk Vizsla, korthårig</b>	47 % (1,2 %/år)	35 % (0,9 %/år)	28 % (0,9 %/år)	79 % (1,8 %/år)	32 % (1,3 %/år)